

SILO PRO - MODEL: ME15HLM

Surface Mounted Luminaires

WAC LIGHTING

Responsible Lighting®

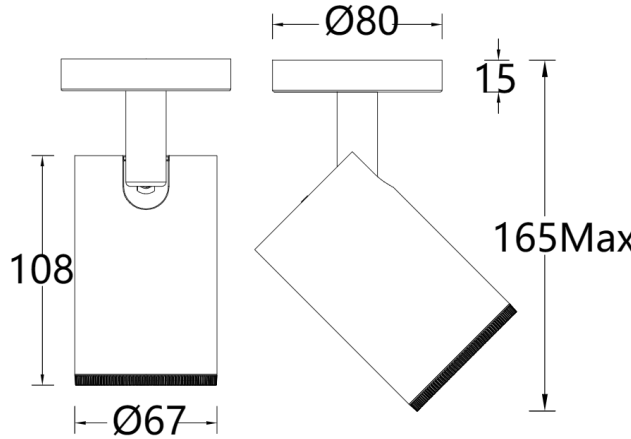
项目名称:

灯位号:

产品图片



线图



产品描述

SILO Pro 系列 LED 吸顶射灯，外形设计精致，无可视散热器，由压铸铝制成灯身，内置无频闪驱动器，采用 COB 发光模组，可无级调节出光角度，且外观尺寸保持不变，可提供重点照明或环境照明，广泛使用于各种商业空间、展示厅、酒店、零售等场所。

产品特性

- **主体材质:** 铝合金压铸灯体
- **光学系统:** 透镜+反射器
- **表面处理:** 静电粉末喷涂, 黑色(BK), 白色(WT)
- **投射方向:** 水平 0°~355°调节; 竖直 0~90°调节
- **配件/支架:** 最多可加装三个光学配件, 每类配件最多同时只加装一个
- **安规认证:** CCC
- **防护等级:** IP20
- **绝缘等级:** Class I
- **环境温度:** -20°C~40°C
- **产品重量:** 约 0.5Kg, 不含包装

产品规格

- **光源类型:** COB
- **光源功率:** 6W 或 12W 可选
- **光源光通量:** 2700K: 760lm (6W) / 1260lm (12W)
3000K: 800lm (6W) / 1330lm (12W)
4000K: 850lm (6W) / 1410lm (12W)
5000K: 860lm (6W) / 1420lm (12W)
- **光源寿命:** >50000h-L70 / B10-Ta25°C(LM-80/TM-21)
- **色温/显指:** 2700K / 3000K / 4000K / 5000K , >Ra90
- **光源色容差:** 3 SDCM
- **输入电压:** 220V~240V AC / 50Hz
- **调光控制:** 内置旋钮调光(调光范围 10%~100%)、DALI、0-10V 调光(须提前与项目现场做匹配性测试)

订购模型

| Model | LED | Dimming | Beam | CRI | CCT | Finish |
|-------------------|-----------------------------|------------|-------|------|----------|----------------------|
| ME15H SILO Pro | LM06 COB 6W LM12 COB 12W | O On-board | 1 13° | 9 90 | 27 2700K | WT White BK Black |
| | | A DALI | 2 24° | | 30 3000K | |
| | | D 0-10V | 3 36° | | 40 4000K | |
| | | | 4 48° | | 50 5000K | |
| | | | 5 55° | | | |

示例: ME15HLM12-O-2930WT

SILO PRO - MODEL: ME15HLM

Surface Mounted Luminaires

WAC LIGHTING

Responsible Lighting®

项目名称:

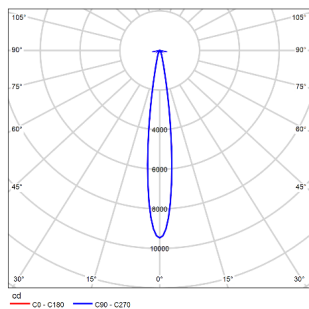
灯位号:

配件

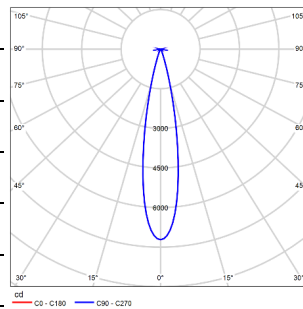
| | | | | |
|------|----------------------------------------------------------------------------------------------------------------------------------------------------------|-------------------------------------------------------------------------------------------------------------|--------------------------------------------------------------------------------------------------------------|-------------------------------------------------------------------------------------------------------------|
| 一类配件 | 弱混光塑胶镜片 LENS-TL15H-MIX  | 强混光塑胶镜片 LENS-TL15H-FIX  | 拉伸塑胶镜片 LENS-TL15H-WOF  | 洗墙塑胶镜片 LENS-TL15H-WW  |
| 二类配件 | 包边蜂窝 LENS-16-HCM  | | | |
| 三类配件 | 一体式全黑色塑胶聚光筒 LENS-TL15H-SNOOT-B 一体式全白色塑胶聚光筒 LENS-TL15H-SNOOT-W  | | 四叶遮光板 TL-21-BD-SW  | |

注意: 最多可加装三个光学配件, 每类配件最多同时只加装一个

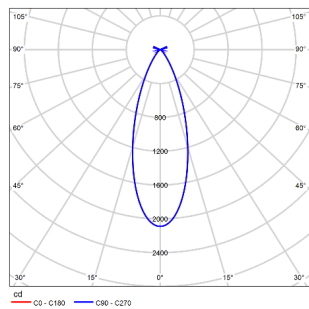
配光曲线@3000K数据



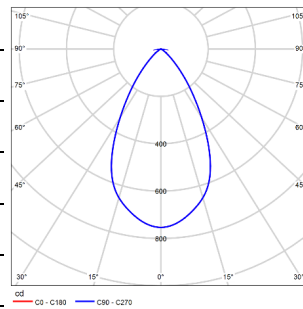
| | |
|--------|------------------|
| 型号: | ME15HLM06-O-1930 |
| 光束角: | 13° |
| 系统功率: | 8W |
| 系统光通量: | 551lm |
| 中心光强: | 5986cd |
| 系统光效: | 69lm/W |



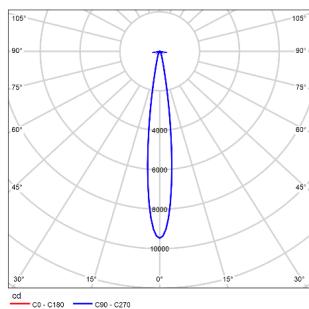
| | |
|--------|------------------|
| 型号: | ME15HLM06-O-2930 |
| 光束角: | 24° |
| 系统功率: | 8W |
| 系统光通量: | 656lm |
| 中心光强: | 4564cd |
| 系统光效: | 82lm/W |



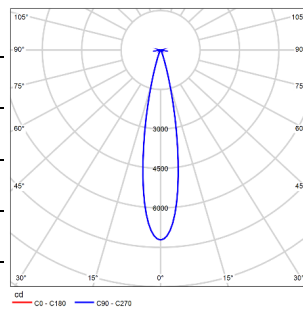
| | |
|--------|------------------|
| 型号: | ME15HLM06-O-3930 |
| 光束角: | 36° |
| 系统功率: | 8W |
| 系统光通量: | 598lm |
| 中心光强: | 1321cd |
| 系统光效: | 75lm/W |



| | |
|--------|------------------|
| 型号: | ME15HLM06-O-5930 |
| 光束角: | 55° |
| 系统功率: | 8W |
| 系统光通量: | 453lm |
| 中心光强: | 476cd |
| 系统光效: | 57lm/W |



| | |
|--------|------------------|
| 型号: | ME15HLM12-O-1930 |
| 光束角: | 13° |
| 系统功率: | 14W |
| 系统光通量: | 871lm |
| 中心光强: | 9466cd |
| 系统光效: | 62lm/W |



| | |
|--------|------------------|
| 型号: | ME15HLM12-O-2930 |
| 光束角: | 24° |
| 系统功率: | 14W |
| 系统光通量: | 1037lm |
| 中心光强: | 7216cd |
| 系统光效: | 74lm/W |

SILO PRO - MODEL: ME15HLM

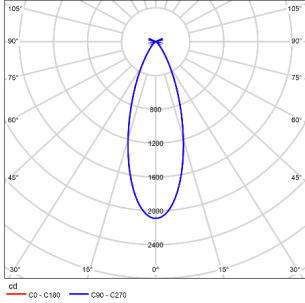
Surface Mounted Luminaires

WAC LIGHTING

Responsible Lighting®

项目名称:

灯位号:



型号: ME15HLM12-O-3930

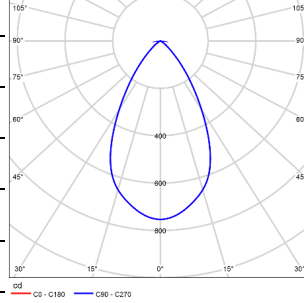
光束角: 36°

系统功率: 14W

系统光通量: 946lm

中心光强: 2089cd

系统光效: 68lm/W



型号: ME15HLM12-O-5930

光束角: 55°

系统功率: 14W

系统光通量: 716lm

中心光强: 753cd

系统光效: 51lm/W

SILO PRO - MODEL: ME16HLM

Surface Mounted Luminaires

WAC LIGHTING

Responsible Lighting®

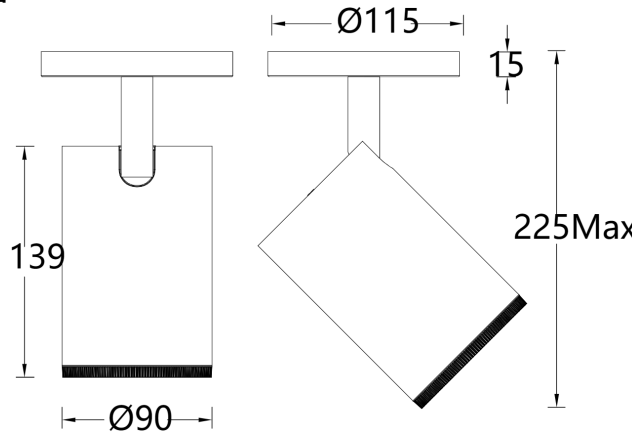
项目名称:

灯位号:

产品图片



线图



产品描述

SILO Pro 系列 LED 吸顶射灯，外形设计精致，无可视散热器，由压铸铝制成灯身，内置无频闪驱动器，采用 COB 发光模组，可无级调节出光角度，且外观尺寸保持不变，可提供重点照明或环境照明，广泛使用于各种商业空间、展示厅、酒店、零售等场所。

产品特性

- **主体材质:** 铝合金压铸灯体
- **光学系统:** 透镜+反射器
- **表面处理:** 静电粉末喷涂, 黑色(BK), 白色(WT)
- **投射方向:** 水平 0°~355°调节; 竖直 0~90°调节
- **配件/支架:** 最多可加装三个光学配件, 每类配件最多同时只加装一个
- **安规认证:** CCC
- **防护等级:** IP20
- **绝缘等级:** Class I
- **环境温度:** -20°C~40°C
- **产品重量:** 约 1.0Kg, 不含包装

产品规格

- **光源类型:** COB
- **光源功率:** 18W 或 26W 可选
- **光源光通量:** 2700K: 2030lm (18W) / 2710lm (26W)
3000K: 2120lm (18W) / 2830lm (26W)
4000K: 2230lm (18W) / 2970lm (26W)
5000K: 2330lm (18W) / 3100lm (26W)
- **光源寿命:** >50000h-L70 / B10-Ta25°C(LM-80/TM-21)
- **色温/显指:** 2700K / 3000K / 4000K / 5000K , >Ra90
- **光源色容差:** 3 SDCM
- **输入电压:** 220V~240V AC / 50Hz
- **调光控制:** 内置旋钮调光(调光范围 10%~100%)、DALI、0-10V 调光(须提前与项目现场做匹配性测试)

订购模型

| Model | LED | Dimming | Beam | CRI | CCT | Finish |
|-------------------|------------------------------|---------------------------------|-------|------|----------|----------------------|
| ME16H SILO Pro | LM18 COB 18W LM26 COB 26W | O On-board A DALI D 0-10V | 1 13° | 9 90 | 27 2700K | WT White BK Black |
| | | | 2 24° | | 30 3000K | |
| | | | 3 36° | | 40 4000K | |
| | | | 4 48° | | 50 5000K | |
| | | | 5 55° | | | |

示例: ME16HLM18-O-2930WT

SILO PRO - MODEL: ME16HLM

Surface Mounted Luminaires

WAC LIGHTING

Responsible Lighting®

项目名称:

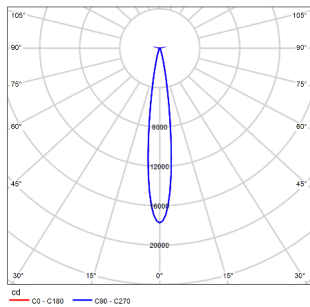
灯位号:

配件

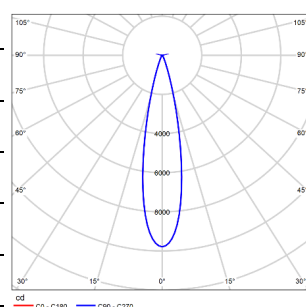
| | | | | |
|------|----------------------------------------------------------------------------------------------------------------------------------------------------------|-------------------------------------------------------------------------------------------------------------|--------------------------------------------------------------------------------------------------------------|-------------------------------------------------------------------------------------------------------------|
| 一类配件 | 弱混光塑胶镜片 LENS-TL16H-MIX  | 强混光塑胶镜片 LENS-TL16H-FIX  | 拉伸塑胶镜片 LENS-TL16H-WOF  | 洗墙塑胶镜片 LENS-TL16H-WW  |
| 二类配件 | 包边蜂窝 LENS-73-HCM  | | | |
| 三类配件 | 一体式全黑色塑胶聚光筒 LENS-TL16H-SNOOT-B 一体式全白色塑胶聚光筒 LENS-TL16H-SNOOT-W  | | 四叶遮光板 LENS-73-BD  | |

注意: 最多可加装三个光学配件, 每类配件最多同时只加装一个

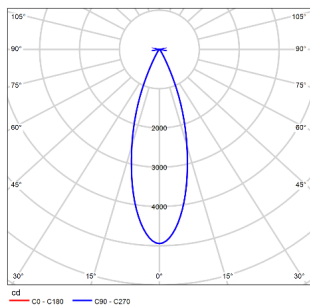
配光曲线@3000K数据



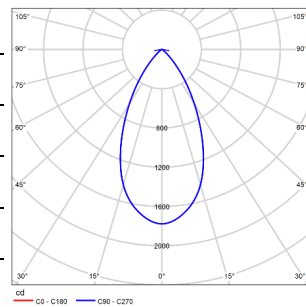
| | |
|--------|------------------|
| 型号: | ME16HLM18-O-1930 |
| 光束角: | 13° |
| 系统功率: | 21W |
| 系统光通量: | 1602lm |
| 中心光强: | 17728cd |
| 系统光效: | 76lm/W |



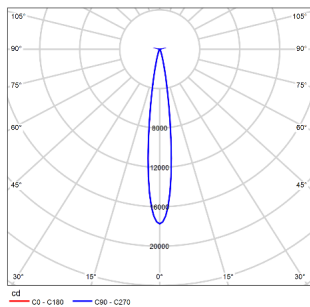
| | |
|--------|------------------|
| 型号: | ME16HLM18-O-2930 |
| 光束角: | 24° |
| 系统功率: | 21W |
| 系统光通量: | 1648lm |
| 中心光强: | 9782cd |
| 系统光效: | 78lm/W |



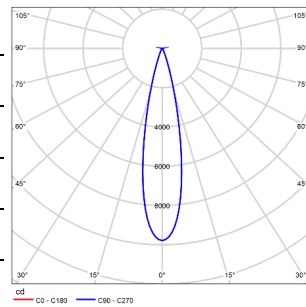
| | |
|--------|------------------|
| 型号: | ME16HLM18-O-3930 |
| 光束角: | 36° |
| 系统功率: | 21W |
| 系统光通量: | 1637lm |
| 中心光强: | 4945cd |
| 系统光效: | 78lm/W |



| | |
|--------|------------------|
| 型号: | ME16HLM18-O-5930 |
| 光束角: | 55° |
| 系统功率: | 21W |
| 系统光通量: | 1421lm |
| 中心光强: | 1778cd |
| 系统光效: | 68lm/W |



| | |
|--------|------------------|
| 型号: | ME16HLM26-O-1930 |
| 光束角: | 13° |
| 系统功率: | 30W |
| 系统光通量: | 2124lm |
| 中心光强: | 23504cd |
| 系统光效: | 71lm/W |



| | |
|--------|------------------|
| 型号: | ME16HLM26-O-2930 |
| 光束角: | 24° |
| 系统功率: | 30W |
| 系统光通量: | 2185lm |
| 中心光强: | 12969cd |
| 系统光效: | 73lm/W |

SILO PRO - MODEL: ME16HLM

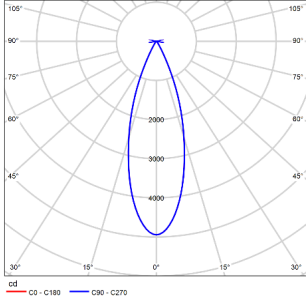
Surface Mounted Luminaires

WAC LIGHTING

Responsible Lighting®

项目名称:

灯位号:



型号: ME16HLM26-O-3930

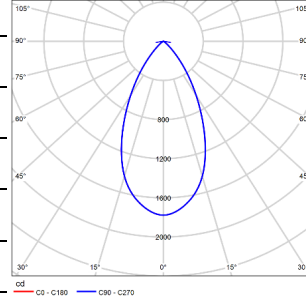
光束角: 36°

系统功率: 30W

系统光通量: 2170lm

中心光强: 6557cd

系统光效: 72lm/W



型号: ME16HLM26-O-5930

光束角: 55°

系统功率: 30W

系统光通量: 1884lm

中心光强: 2357cd

系统光效: 63lm/W

SILO PRO - MODEL: ME17HLM

Surface Mounted Luminaires

WAC LIGHTING

Responsible Lighting®

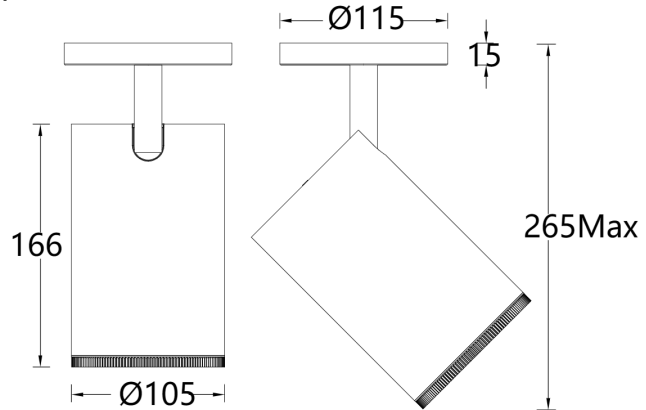
项目名称:

灯位号:

产品图片



线图



产品描述

SILO Pro 系列 LED 吸顶射灯，外形设计精致，无可视散热器，由压铸铝制成灯身，内置无频闪驱动电器，采用 COB 发光模组，可无级调节出光角度，且外观尺寸保持不变，可提供重点照明或环境照明，广泛使用于各种商业空间、展示厅、酒店、零售等场所。

产品特性

- **主体材质:** 铝合金压铸灯体
- **光学系统:** 透镜+反射器
- **表面处理:** 静电粉末喷涂, 黑色(BK), 白色(WT)
- **投射方向:** 水平 0°~355°调节; 竖直 0~90°调节
- **配件/支架:** 最多可加装三个光学配件, 每类配件最多同时只加装一个
- **安规认证:** CCC
- **防护等级:** IP20
- **绝缘等级:** Class I
- **环境温度:** -20°C~40°C
- **产品重量:** 约 1.4Kg, 不含包装

产品规格

- **光源类型:** COB
- **光源功率:** 34W
- **光源光通量:** 3390lm (2700K) / 3530lm (3000K)
3710lm (4000K) / 3880lm (5000K)
- **光源寿命:** >50000h-L70 / B10-Ta25°C(LM-80/TM-21)
- **色温/显指:** 2700K / 3000K / 4000K / 5000K , >Ra90
- **光源色容差:** 3 SDCM
- **输入电压:** 220V~240V AC / 50Hz
- **调光控制:** 内置旋钮调光(调光范围 10%~100%)、DALI、0-10V 调光(须提前与项目现场做匹配性测试)

订购模型

| Model | LED | Dimming | Beam | CRI | CCT | Finish |
|-------------------|--------------|---------------------------------|----------------------------------|------|----------------------------------------------|----------------------|
| ME17H SILO Pro | LM34 COB 34W | O On-board A DALI D 0-10V | 1 13° 2 24° 3 36° 5 55° | 9 90 | 27 2700K 30 3000K 40 4000K 50 5000K | WT White BK Black |

示例: ME17HLM34-O-2930WT

WAC Lighting
www.waclighting.com (US)
www.waclighting.com.cn (China)

Headquarters
44 Harbor Park Drive • Port Washington, NY
Phone (516) 515.5000 • Fax (516) 515.5050

WAC Lighting(Shanghai)
14, Lane 299, Bi Sheng Road, Shanghai 201204
Phone (86.21) 3393.3558 • Fax (86.21) 3362.1598

WAC Lighting 保留对产品进行不定期设计更新的权利。2024-03-15

SILO PRO - MODEL: ME17HLM

Surface Mounted Luminaires

WAC LIGHTING

Responsible Lighting®

项目名称:

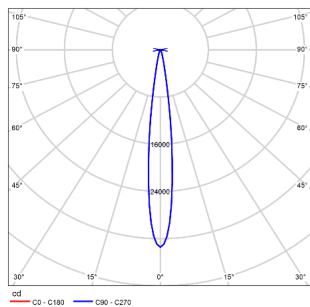
灯位号:

配件

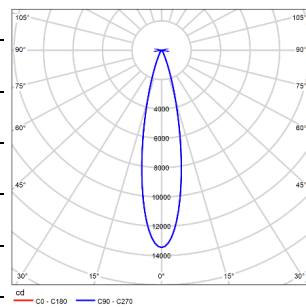
| | | | | |
|------|----------------------------------------------------------------------------------------------------------------------------------------------------------|-------------------------------------------------------------------------------------------------------------|--------------------------------------------------------------------------------------------------------------|-------------------------------------------------------------------------------------------------------------|
| 一类配件 | 弱混光塑胶镜片 LENS-TL17H-MIX  | 强混光塑胶镜片 LENS-TL17H-FIX  | 拉伸塑胶镜片 LENS-TL17H-WOF  | 洗墙塑胶镜片 LENS-TL17H-WW  |
| 二类配件 | 包边蜂窝 LENS-25-HCL  | | | |
| 三类配件 | 一体式全黑色塑胶聚光筒 LENS-TL17H-SNOOT-B 一体式全白色塑胶聚光筒 LENS-TL17H-SNOOT-W  | | 四叶遮光板 TL-22-BD-SW  | |

注意: 最多可加装三个光学配件, 每类配件最多同时只加装一个

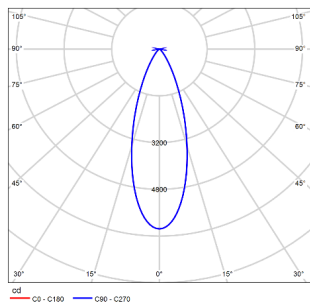
配光曲线@3000K数据



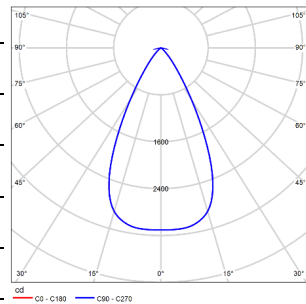
| | |
|--------|------------------|
| 型号: | ME17HLM34-O-1930 |
| 光束角: | 13° |
| 系统功率: | 38W |
| 系统光通量: | 2600lm |
| 中心光强: | 33432cd |
| 系统光效: | 68lm/W |



| | |
|--------|------------------|
| 型号: | ME17HLM34-O-2930 |
| 光束角: | 24° |
| 系统功率: | 38W |
| 系统光通量: | 2578lm |
| 中心光强: | 13443cd |
| 系统光效: | 68lm/W |



| | |
|--------|------------------|
| 型号: | ME17HLM34-O-3930 |
| 光束角: | 36° |
| 系统功率: | 38W |
| 系统光通量: | 2629lm |
| 中心光强: | 6154cd |
| 系统光效: | 69lm/W |



| | |
|--------|------------------|
| 型号: | ME17HLM34-O-5930 |
| 光束角: | 55° |
| 系统功率: | 38W |
| 系统光通量: | 2462lm |
| 中心光强: | 3104cd |
| 系统光效: | 65lm/W |