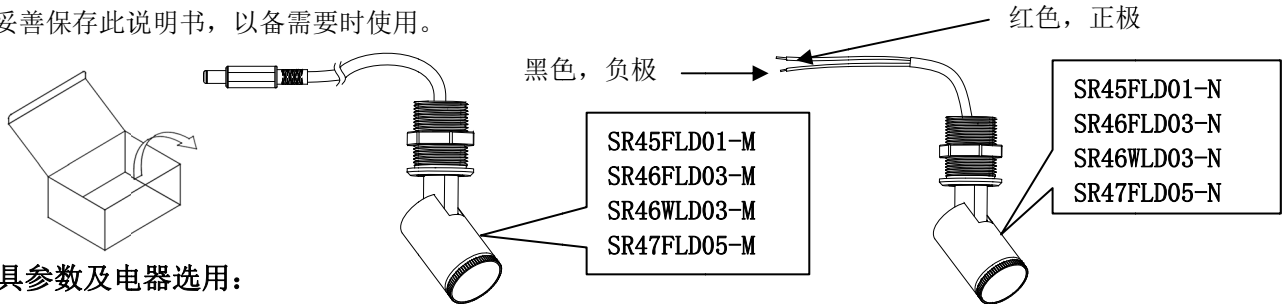


安装声明:

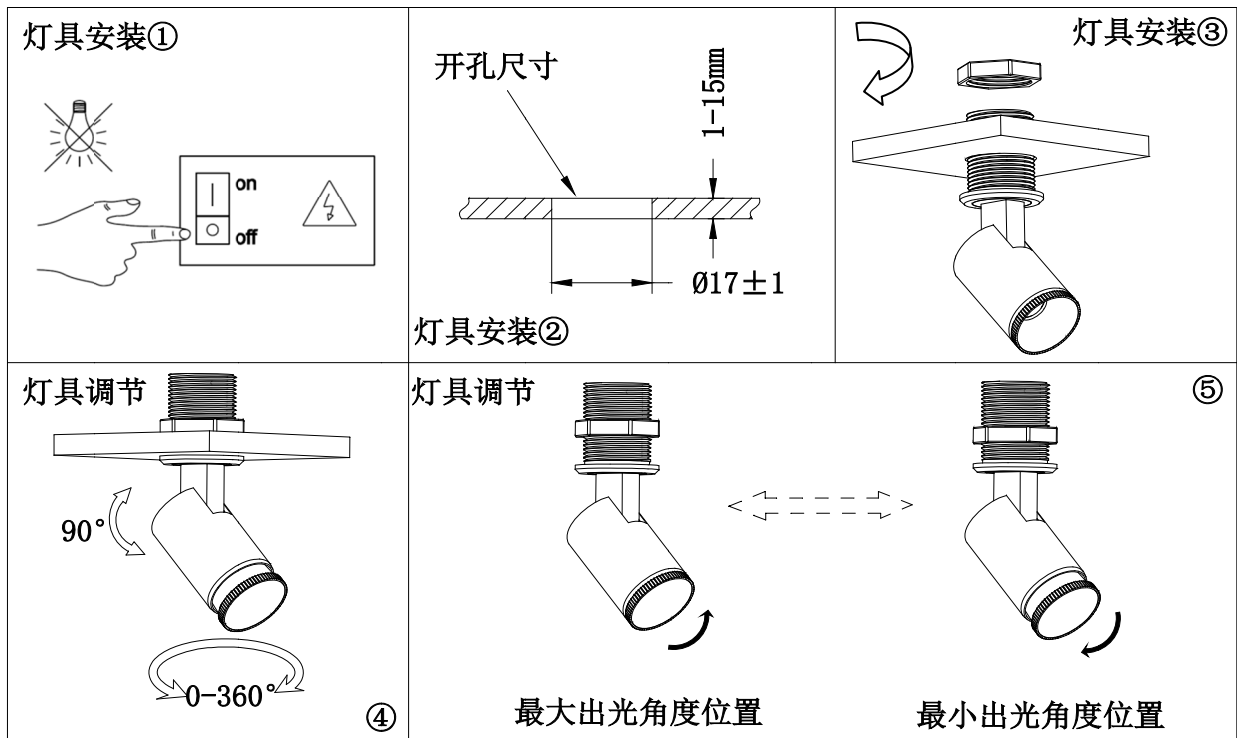
1. 安装前应仔细阅读说明书, 并按照说明书内容操作;
2. 由有资格的电工安装, 在安装、维护前确认关闭电源;
3. 适用于室内安装使用(不可用于潮湿环境);
4. 灯具不可直接接入市电 220V, 需要与电器一起配套使用, 使用的调光系统, 需提前与电器做好匹配性测试;
5. 本灯具的光源是不可替换的, 一旦需要替换(如光源寿命终了时)应替换整个灯具;
6. 妥善保存此说明书, 以备需要时使用。



灯具参数及电器选用:

型号	输入参数	电器选用
SR45FLD01-M	最大恒流 350mA, 3V	配套 WAC MTB 电源分线器使用
SR46FLD03-M	最大恒流1000mA, 3V	
SR46WLD03-M		
SR47FLD05-M	最大恒流 400mA, 12V	
SR45FLD01-N	最大恒流 350mA, 3V	客户自行选购
SR46FLD03-N	最大恒流1000mA, 3V	
SR46WLD03-N		
SR47FLD05-N	最大恒流400mA, 12V	

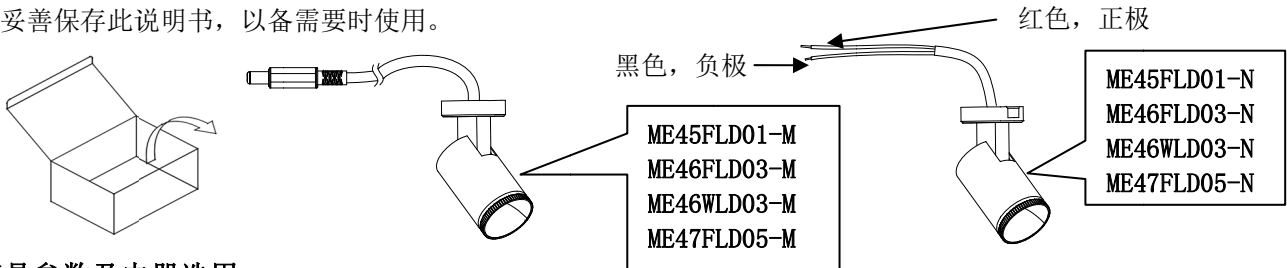
灯具安装及调节:



由“WAC” “Responsible Lighting” 商标持有人美国 WAC Lighting 公司授权
 中国营销总部 : 華格照明科技(上海)有限公司
 地址 : 中国(上海)自由贸易试验区毕升路 299 弄 14 号 102 室(邮编 201204)
 中国工厂 : 东莞华明灯具有限公司出品
 地址 : 广东省东莞市清溪镇清风路 390 号(邮编 523653)

安装声明：

1. 安装前应仔细阅读说明书, 并按照说明书内容操作;
2. 由有资格的电工安装, 在安装、维护前确认关闭电源;
3. 适用于室内安装使用（不可用于潮湿环境）;
4. 灯具不可直接接入市电 220V, 需要与电器一起配套使用, 使用的调光系统, 需提前与电器做好匹配性测试;
5. 本灯具的光源是不可替换的, 一旦需要替换（如光源寿命终了时）应替换整个灯具;
6. 妥善保存此说明书, 以备需要时使用。



灯具参数及电器选用：

型号	输入参数	电器选用
ME45FLD01-M	最大恒流 350mA, 3V	配套 WAC MTB 电源分线器使用
ME46FLD03-M	最大恒流1000mA, 3V	
ME46WLD03-M	最大恒流1000mA, 3V	
ME47FLD05-M	最大恒流400mA, 12V	客户自行选购
ME45FLD01-N	最大恒流 350mA, 3V	
ME46FLD03-N	最大恒流1000mA, 3V	
ME46WLD03-N	最大恒流1000mA, 3V	
ME47FLD05-N	最大恒流400mA, 12V	

灯具安装及调节：

灯具安装①

灯具安装②

具有磁性或铁质安装面板

磁铁

灯具安装③

灯具调节

90°

1. 灯身可绕转轴转动0-90°
2. 灯具调整方向时可徒手取下灯具, 调整好方向后, 重新磁吸到安装表面上。

③ 灯具调节

最大出光角度位置

④ 灯具调节

最小出光角度位置

WAC LIGHTING

由“WAC” “Responsible Lighting” 商标持有人美国 WAC Lighting 公司授权

中国营销总部：华格照明科技（上海）有限公司

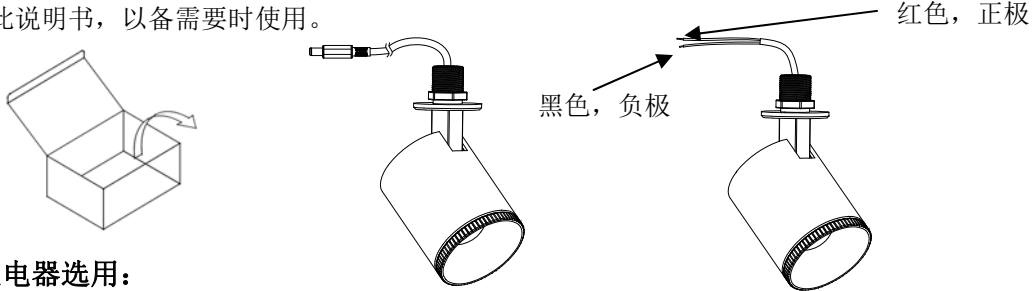
地址：中国（上海）自由贸易试验区毕升路 299 弄 14 号 102 室（邮编 201204）

中国工厂：东莞华明灯具有限公司出品

地址：广东省东莞市清溪镇清风路 390 号（邮编 523653）

安装声明：

1. 安装前应仔细阅读说明书, 并按照说明书内容操作;
2. 由有资格的电工安装, 在安装、维护前确认关闭电源;
3. 适用于室内安装使用 (不可用于潮湿环境);
4. 灯具不可直接接入市电 220V, 需要与电器一起配套使用, 使用的调光系统, 需提前与电器做好匹配性测试;
5. 本灯具的光源是不可替换的, 一旦需要替换 (如光源寿命终了时) 应替换整个灯具;
6. 妥善保存此说明书, 以备需要时使用。



灯具参数及电器选用：

型号	输入参数	电器选用
SR48FLD10-M	最大恒流 800mA, 12V	配套 WAC MTB 电源分线器使用
SR48SLD10-M		
SR48FLD10-N	最大恒流 800mA, 12V	客户自行选购驱动
SR48SLD10-N		

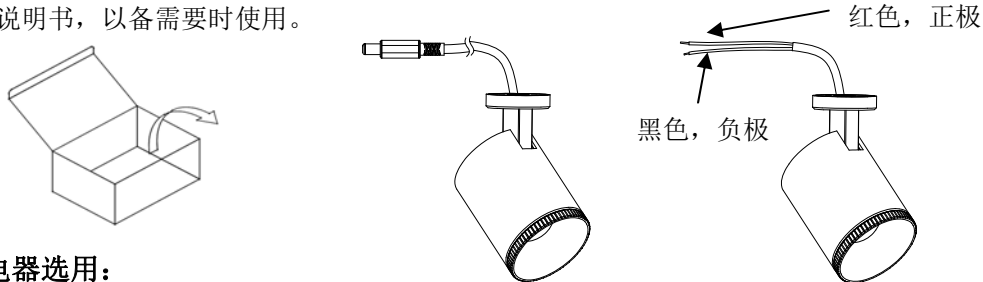
灯具安装及调节：

<p>灯具安装①</p>	<p>灯具安装②</p> <p>开孔尺寸</p>	<p>灯具安装③</p>
<p>灯具调节④</p>	<p>灯具调节⑤</p> <p>1. 定角和洗墙灯具不具备此功能;</p>	

由“WAC” 商标持有人美国 WAC Lighting 公司授权
 中国营销总部 : 华格照明科技(上海)有限公司
 地址 : 中国(上海)自由贸易试验区毕升路299弄14号102室(邮编201204)
 中国工厂 : 东莞华明灯具有限公司出品
 地址 : 广东省东莞市清溪镇清风路390号(邮编523653)

安装声明：

1. 安装前应仔细阅读说明书, 并按照说明书内容操作;
2. 由有资格的电工安装, 在安装、维护前确认关闭电源;
3. 适用于室内安装使用（不可用于潮湿环境）;
4. 灯具不可直接接入市电 220V, 需要与电器一起配套使用, 使用的调光系统, 需提前与电器做好匹配性测试;
5. 本灯具的光源是不可替换的, 一旦需要替换（如光源寿命终了时）应替换整个灯具;
6. 妥善保存此说明书, 以备需要时使用。



灯具参数及电器选用：

型号	输入参数	电器选用
ME48FLD10-M	最大恒流 800mA, 12V	配套 WAC MTB 电源分线器使用
ME48SLD10-M		
ME48FLD10-N	最大恒流 800mA, 12V	客户需自行选购
ME48SLD10-N		

灯具安装及调节：

<p>灯具安装 ①</p>	<p>灯具安装 ②</p> <ol style="list-style-type: none"> 1. 安装方法一：将吸顶盘底座从灯具上拆下来, 用木螺钉固定在安装板; 2. 安装方法二：将灯具直接吸附在铁质或磁性安装板上。 <p>安装方法一</p> <p>安装方法二</p>	
<p>灯具调节 ③</p> <p>绕吸顶盘转动</p> <p>90°</p> <ol style="list-style-type: none"> 1. 灯身可绕转轴转动0-90° 2. 可扶住吸顶盘, 转动连接臂调整方向。 3. 可徒手取下灯具, 调整好方向后, 重新磁吸回安装面板。 	<p>出光调节 ④</p> <ol style="list-style-type: none"> 1. 定角和洗墙灯具不具备此功能; <p>最大出光角度位置</p> <p>最小出光角度位置</p>	

由“WAC”商标持有人美国 WAC Lighting 公司授权

中国营销总部：华格照明科技（上海）有限公司

地址：中国（上海）自由贸易试验区毕升路 299 弄 14 号 102 室（邮编 201204）

中国工厂：东莞华明灯具有限公司出品

地址：广东省东莞市清溪镇清风路 390 号（邮编 523653）