

# SLANA - MODEL: EW1SD

## Surface Mounted Luminaires

# WAC LIGHTING

Responsible Lighting®

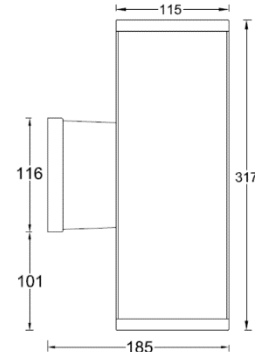
项目名称:

灯位号:

### 产品图片



### 线图



### 产品描述

Slana 5' 方形壁装筒灯在建筑照明中更具有装饰性，采用壁式安装，双向光型分布，精巧细致的外观和结构设计，卓越的光学性能和灵活的人性化配件都能给用户带来完美的光环境体验，适用于公共高空间的功能性照明。

### 产品特性

- 主体材质: 压铸铝合金端盖及铝合金灯体
- 光学系统: 高效低眩特殊设计 TIR 透镜
- 表面处理: 静电粉末喷涂
- 投射方向: /
- 配件/支架: /
- 安规认证: CCC
- 防护等级: IP65
- 绝缘等级: Class I
- 环境温度: -20°C~50°C

### 产品规格

- 光源类型: COB
- 光源功率: 2X25W (Max)
- 光源光通量: 3000K 5080lm;4000K 5280lm
- 光源寿命: >50000h-L70 /B10-Ta25°C(LM-80/TM-21)
- 色温/显指: 3000K, Ra80 / 4000K , Ra80
- 光源色容差: 3 SDCM
- 输入电压: 220V AC/50Hz
- 调光控制: ON-OFF /0-10V 调光(须提前与项目现场系统做匹配性测试)
- 产品重量: 约 3.2Kg, 不含包装

### 订购模型

Model	Comment	Power (W)	LEDs (Qty)	Max Lumens (lm)	Control Systems	Beam Up	Beam Down	CCT	Finish
EW2S	D Double Directional	54 2x25(Max)	COB	2 x 2251	EL ON-OFF 220V AC Power Supply	1 16° A Away from the wall T Towards the wall	1 16° A Away from the wall T Towards the wall	30 3000K	WT White
					DL 0-10V Dimming 220V AC Power Supply			40 4000K	BK Black

示例: EW2SD-54EL-1130WT

# SLANA - MODEL: EW1SD

## Surface Mounted Luminaires

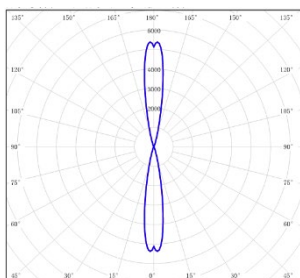
# WAC LIGHTING

Responsible Lighting®

项目名称:

灯位号:

### 配光曲线@3000K数据



型号: EW2SD-50EL-1130WT

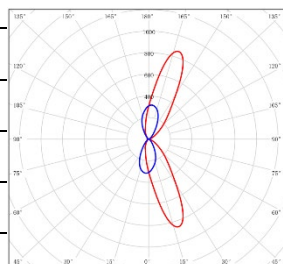
光束角: 16°

系统功率: 59.2 W

系统光通量: 4063 lm

中心光强: /

系统光效: 68.6 lm /W



型号: EW2SD-50EL-TT30WT

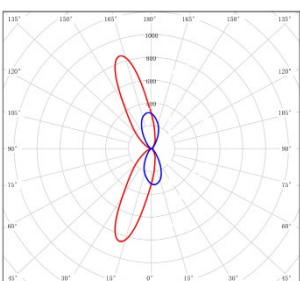
光束角: /

系统功率: 59.3 W

系统光通量: 4505 lm

中心光强: /

系统光效: 76 lm /W



型号: EW2SD-50EL-AA30WT

光束角: /

系统功率: 59.3W

系统光通量: 4505 lm

中心光强: /

系统光效: 76 lm /W

# SLANA - MODEL: EW2MD

## Surface Mounted Luminaires

# WAC LIGHTING

Responsible Lighting®

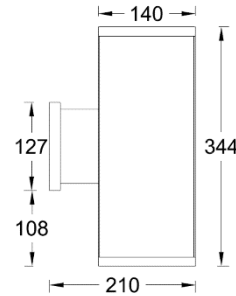
项目名称:

灯位号:

### 产品图片



### 线图



### 产品描述

Slana 6' 方形壁装筒灯在建筑照明中更具有装饰性, 采用壁式安装, 双向光型分布, 精巧细致的外观和结构设计, 卓越的光学性能和灵活的人性化配件都能给用户带来完美的光环境体验, 适用于公共高空间的功能性照明。

### 产品特性

- 主体材质: 压铸铝合金端盖及铝合金灯体
- 光学系统: 高效低眩特殊设计 TIR 透镜
- 表面处理: 静电粉末喷涂
- 投射方向: /
- 配件/支架: /
- 安规认证: CCC
- 防护等级: IP65
- 绝缘等级: Class I
- 环境温度: -20°C~50°C

### 产品规格

- 光源类型: COB
- 光源功率: 2X32W (Max)
- 光源光通量: 3000K 9142lm ; 4000K 9420lm
- 光源寿命: >50000h-L70 /B10-Ta25°C(LM-80/TM-21)
- 色温/显指: 3000K, Ra80 / 4000K , Ra80
- 光源色容差: 3 SDCM
- 输入电压: 220V AC/50Hz
- 调光控制: ON-OFF /0-10V 调光(须提前与项目现场系统做匹配性测试)
- 产品重量: 约 4.9Kg, 不含包装

### 订购模型

Model	Comment	Power (W)	LEDs (Qty)	Max Lumens (lm)	Control Systems	Beam Up	Beam Down	CCT	Finish
EW2M	D Double Directional	72 2x32W(Max)	COB	2x2783	EL ON-OFF 220V AC Power Supply DL 0-10V Dimming 220V AC Power Supply	1 16° A Away from the wall T Towards the wall	1 16° A Away from the wall T Towards the wall	30 3000K 40 4000K	WT White BK Black

示例: EW2MD-72EL-1130WT

# SLANA - MODEL: EW2MD

Surface Mounted Luminaires

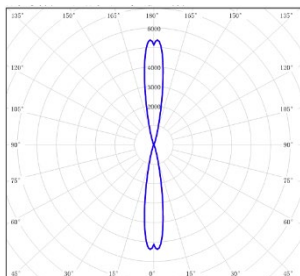
# WAC LIGHTING

Responsible Lighting®

项目名称:

灯位号:

## 配光曲线@3000K数据



型号: EW1MD-64EL-1130WT

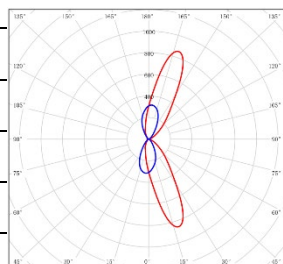
光束角: 16°

系统功率: 73.7 W

系统光通量: 5373 lm

中心光强: /

系统光效: 72.8 lm /W



型号: EW1MD-64EL-TT30WT

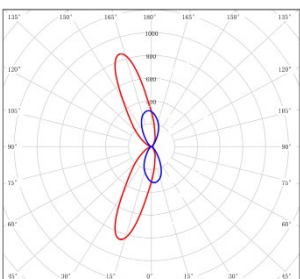
光束角: /

系统功率: 73.8 W

系统光通量: 6810 lm

中心光强: /

系统光效: 92.3 lm /W



型号: EW1MD-64EL-AA30WT

光束角: /

系统功率: 73.8W

系统光通量: 6810 lm

中心光强: /

系统光效: 92.3 lm /W